

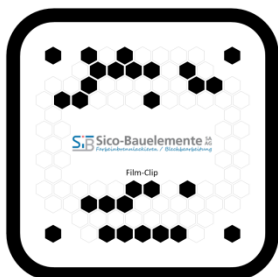
# BeeTagg von

SICO Bauelemente AG

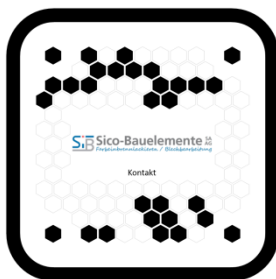
Kantonsstrasse 350

3900 Brig-Glis

## BeeTagg - Clip



## BeeTagg - Kontakt



Holen Sie sich jetzt den  
BeeTagg Reader auf Ihr  
Mobiltelefon!



Und so einfach geht's:

- ◇Gehen Sie in den App Store Ihres Mobiltelefons und suchen Sie dort nach der Anwendung «BeeTagg».

Die folgenden Plattformen werden  
unterstützt:

- ◇Apple iOS
- ◇Android
- ◇Windows Mobile 5.5+
- ◇Windows Phone 7
- ◇Blackberry
- ◇PalmOS
- ◇Samsung Bada
- ◇Nokia Symbian (alle Versionen)
- ◇J2me

# Welche Möglichkeiten bietet ein BeeTagg?



Folgende Einsatzmöglichkeiten bietet ein BeeTagg sowohl im Internet wie auch in Druck-Form:


- ◇ Produkte Verpackung
- ◇ Prospekte
- ◇ Werbeinserate  
(Zeitung, Fachmagazin)
- ◇ Etiketten
- ◇ Bautafeln
- ◇ Schaufenster
- ◇ Briefpapier
- ◇ Visitenkarte
- ◇ Speisekarte
- ◇ Messestand
- ◇ Firmenschild  
(Briefkasten, Lift, usw.)
- ◇ Homepage
- ◇ E-Mail - Signatur
- ◇ uvm.

In diesem PDF steckt  
noch mehr drin!



Dieses PDF enthält im Anhang die BeeTaggs in verschiedenen Dateiformaten. Damit haben Sie jetzt noch mehr Möglichkeiten diese einzusetzen.

Und so greifen Sie auf die Anhänge zu:

- ◇ Suchen Sie in Ihrer PDF Software nach dem Büroklammer-Symbol  Dieses befindet sich meistens am Randbereich des Fensters.

Alternativ können Sie die Anlagen auch über das Hauptmenü anzeigen:

- ◇ In Adobe Acrobat:  
Anzeige > Navigationsfenster > Anlagen
- ◇ In Adobe Reader:  
Anzeige > Ein-/Ausblenden >  
Navigationsfenster > Anlagen